

PERFECTLY CUTE

ages
3+

⚠ WARNING: CHOKING HAZARD - Small parts. Not for children under 3 years. Long cord. Strangulation hazard.

⚠ ATTENTION : DANGER D'ÉTOUFFEMENT - Petits éléments. Ne convient pas aux enfants de moins de 3 ans. Long cordon. Risque de strangulation.

instruction guide

SUPERMARKET Cash Register

Item #70903

Congratulations on your purchase of a Perfectly Cute™ Supermarket Cash Register! Before using your Cash Register, please take a few minutes to read this instructions sheet carefully. Reading these instructions will help you to use the Cash Register properly.

Please save your instruction sheet for future use.



using the cash register

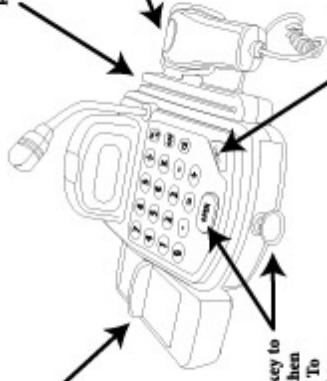
Manually move lever to make conveyor belt move forward and backward.

Slide provided pretend Credit Card for beeping sound.

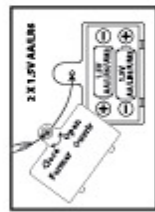
Press and hold button for scanning sound.

To open drawer, turn key to horizontal position, then press Open button. To lock, close drawer and turn key to vertical position.

To use microphone, press and hold button, then speak into microphone.



battery installation



BATTERY INSTALLATION INSTRUCTIONS
Remove 2 "AA" (R6LR6) batteries (backed).

ADULT INSTALLATION REQUIRED

1. Insert the batteries into the battery compartment with the correct polarity.
2. Using a Phillips Head screwdriver, remove the screw and battery cover.
3. Insert the batteries.
4. Replace the battery cover and the screw.

Batteries included are for "Toy Mode" purposes only. If performance deteriorates after purchase, replace with fresh batteries. Plus batteries à insérer dans les compartiments indiqués. Le cas échéant, remplacez les performances après l'achat, remplacez les piles neuves par des autres.

CONSIGNES D'INSTALLATION DES PILES
Retirez 2 piles AA (R6LR6) (dos).
INSTALLATION ADULTES REQUISE

1. Insérer les piles dans le compartiment à piles avec la polarité correcte.
2. À l'aide d'un tournevis à tête cruciforme, retirer la vis et le couvercle des piles.
3. Insérer les piles.
4. Remplacer le couvercle des piles.

Batteries incluses sont pour "Toy Mode" uniquement. Si les performances se dégradent après l'achat, remplacez les piles neuves par des autres.

BATTERY SAFETY INFORMATION:

CAUTION! Battery acid leakage can cause personal injury and cause damage to property. If you suspect a battery leak, do not touch the battery. Contact your retailer with any affected skin, making sure to keep battery acid away from eyes, ears, nose and mouth. Immediately wash any clothing or other surfaces that come in contact with battery acid with soap and water. Do not use any "bleeping" fluids. Dispose according to Local, State or Federal Battery Laws.

TO AVOID BATTERY PROBLEMS:

NEVER use old and worn batteries or different brands of batteries. **NEVER** mix alkaline, standard (zinc-carbon), rechargable batteries with this device. **NEVER** expose batteries to fire, as they may leak and explode. **ALWAYS** remove batteries when substituted or stored for a long time. **ALWAYS** use batteries with the correct polarity (+/-) and use them in accordance with the instructions. **CRITICAL** are batteries specified by manufacturer. Do not use any other type of battery. Do not supply the battery with the correct polarity (+/-) and use them in accordance with the instructions. **RECHARGEABLE** batteries are to be removed from the tray before being charged. Rechargeable batteries are only to be charged under adult supervision.

This device complies with Part 15 of the FCC Rules. Operation is subject to the following two conditions: (1) this device may not cause harmful interference, and (2) this device must accept any interference received, including interference that may cause undesired operation.

WARNING: Changes or modifications to this unit not expressly approved by the party responsible for compliance could void the user's authority to operate this equipment.

NOTE: This equipment has been tested and found to comply with the limits for Class B digital device, pursuant to Part 15 of the FCC Rules. These limits are designed to provide protection against harmful interference to other radio equipment. This equipment may cause harmful interference to other radio equipment if used in accordance with the instructions. It may cause harmful interference to radio communications. However, there is no guarantee that adjustments will not cause a radio receiver to receive interference. If you experience such interference, you should attempt to correct the interference by one or more of the following measures: - Reorient or relocate the receiving antenna. - Increase the separation between the equipment and the receiver. - Connect the equipment into an outlet on a circuit different from that to which the receiver is connected. - Consult the dealer or an experienced radio/TV technician for help.

CAN ICES-1 (9)NMB-330



62021 and manufactured by / fabriqué pour JAKKS Pacific, Inc., 2851 28th St., Santa Monica, CA 90405, USA. # Brand™ designate U.S. trademarks of/ désignent les marques déposées aux États-Unis de JAKKS Pacific. Other trademarks used under license / Autres marques déposées utilisées sous licence.

MADE IN CHINA, FABRIQUÉ EN CHINE.

Imported into UK by / Importé au Royaume-Uni par JAKKS Pacific (UK) Ltd., 1 Arlington Square, Downshire Way, Bracknell, Berkshire RG12 1WA, GB, and EU by / en UE par JAKKS Europe B.V., Herfbergweg 86, 1101 CM Amsterdam NL, www.jakks.com www.jakks.com/warranty consumers@jakks.com

North America / Amérique du Nord: 1.877.875.2557 or 1.800.594.7771

UK & EU / Royaume-Uni et UE: 00.44(0)1344.038903 or 00.44(0)1344.038903

Other countries / Autres pays: 00.44(0)1344.038903

Remove all packaging before giving to child / Enlever le tout de l'emballage avant de le donner à un enfant. **WARNING!** Small Parts. Choking Hazard. / ATTENTION! Petites pièces. Risque d'étouffement. **WARNING!** Long cord. Strangulation hazard. / ATTENTION! Long cordon. Risque de strangulation.

CONSIGNES DE SÉCURITÉ CONCERNANT LES PILES :
ATTENTION! Les acides de la pile peuvent causer des blessures et des dommages matériels. Si vous suspectez une fuite de pile, ne touchez pas les piles et contactez votre détaillant. Évitez de laisser les piles en contact avec les yeux, les oreilles, le nez ou la bouche. Lavez immédiatement tout vêtement en contact avec les piles avec du savon et de l'eau. Ne réutilisez pas les piles. Ne jetez pas les piles dans les déchets. Éliminez les piles selon les réglementations de votre pays ou de la région.

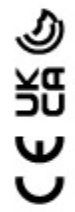
POUR ÉVITER TOUT PROBLÈME AVEC LES PILES :
NE JAMAIS mélanger des piles alcalines et des piles normales ou de marques différentes. **NE JAMAIS** mélanger des piles alcalines, standard (zinc-carbon) ou rechargeables. **NE JAMAIS** exposer les piles à la chaleur ou à l'humidité. **NE JAMAIS** laisser les piles dans un compartiment pendant une longue période. **TOUTJOURS** retirer les piles avant de stocker ou de transporter le produit. **TOUTJOURS** utiliser l'installation des piles à un adulte et suivre ses consignes. **CRUCIAL** sont les piles indiquées par le fabricant. **NE PAS** utiliser d'autres types de piles. **NE PAS** utiliser de piles rechargeables. **RECHARGEABLES** les piles sont à retirer avant d'être chargées. Les piles rechargeables ne doivent être chargées qu'en présence d'un adulte.

Cet appareil est conforme à la section 15 des règlements de la FCC. Son fonctionnement est sujet aux deux conditions suivantes: (1) cet appareil ne peut causer d'interférences nuisibles et (2) cet appareil doit accepter toutes les interférences, y compris celles provenant d'appareils fonctionnant à l'aléatoire.

Attention: Toute modification ou altération non approuvée par la partie responsable de la conformité peut annuler l'autorisation de l'utilisateur à utiliser cet équipement.

REMARQUE: Cet appareil a été testé et trouvé conforme aux limites de la classe B des appareils numériques, conformément à la partie 15 des règlements de la FCC. Ces limites sont conçues pour protéger contre les interférences nuisibles à d'autres équipements radio. Cet équipement peut causer des interférences nuisibles à d'autres équipements radio si utilisé conformément aux instructions. Il peut causer des interférences nuisibles aux communications radio. Cependant, il n'y a aucune garantie que des ajustements ne pourront pas empêcher un récepteur radio de recevoir des interférences. Si vous rencontrez de telles interférences, vous devez tenter de les corriger en utilisant une ou plusieurs des mesures suivantes: - Réorienter ou déplacer l'antenne de réception. - Augmenter la distance entre l'équipement et le récepteur. - Brancher l'équipement sur une prise de courant électrique sur un circuit différent de celui sur lequel le récepteur est branché. - Consulter le détaillant ou un technicien expérimenté en radio/TV.

CAN ICES-1 (9)NMB-330



Product Line:		Perfectly Cute HOME	Minimum Packaging Spec:		
Carton:	Target:	Stack:	Height:		
Item No:	709031	Version:	2021	Revised:	r1
Description:	Cash Register - IS				
Color(s):	EW				
Dimension (Width x Height x Depth):	AS				
Document Artboard Size:	A				